

Makita[®]

砂輪切斷機

LW1400/LW1401 355mm(14")

強力馬達
1,650W

相片：LW1400

免工具更換砂輪片
(僅適用於LW1400)

大型火花護蓋

高功率砂輪切斷機



免工具導板調整
(僅適用於LW1400)

藉由簡便操作即可調整導板
 • 3段式部位變更
 • 0至45度角調整



將鋸頭鎖定裝置由鏈鎖更換為梢鎖
(僅適用於LW1400)

使鋸頭更易於鎖定，以
便於存放及運送。



攜帶手柄

便於運送到工作現場

快拆式虎鉗




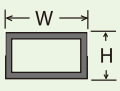


方便更換砂輪片的軸心鎖



LW1400
(免工具型)

LW1401
(基本型
需工具)

■ 切割能力

材料型式	斜切角度	
	0°	45°
	D: ø127mm	D: ø127mm
	H x W: 102 x 194mm 70 x 233mm	H x W: 115 x 103mm
	H x W: 119 x 119mm	H x W: 106 x 106mm
	S x S: 137 x 137mm, T: 10mm	S x S: 100 x 100mm, T: 10mm

D: 直徑 W: 寬度 H: 高度 S: 側邊 T: 厚度

■ 配件

砂輪片

適用於所有鐵質材料(鋼、鑄鐵)及其他硬金屬。
可視需求提供這些品項。如欲瞭解最低訂購量，請與我們聯繫。

包裝	尺寸	粒度	規格	用途	零件號碼	牌價
25 片/箱	355x3x25.4	A-36P	粗面	長效型	B-50778-25	3,400
	355x3x25.4	A-30P	平滑面	快速切割	B-49781-25	3,800

砂輪切斷機

LW1400 / LW1401 355mm (14") 203mm

■ 雙重絕緣

標準配件

套筒扳手(僅限LW1401)

	LW1400	LW1401
連續額定輸入	1,650W	1,650W
切割輪直徑	355mm	355mm
孔徑	25.4mm	25.4mm
回轉速(rpm)	3,800	3,800
尺寸 (長 x 寬 x 高)	530x295x640mm	500x290x620mm
重量*	17.0kg	16.6kg

*重量依據EPTA-程序 01 / 2003

標準配備的項目及規格會依國家及地區而有所差異



台灣牧田股份有限公司

■ 新北市林口區文化三路2段798號
 TEL: (02)8601-9898 FAX: (02)8601-2266
 ■ 零件部 TEL: (02)8601-8111 維修部 TEL: (02)8601-8222
 ■ 倉儲、零件、維修 FAX: (02)8601-8311

■ 台中營業所: 台中市太平區大興路131號
 TEL: (04)2392-1650 FAX: (04)2392-1653
 ■ 高雄營業所: 高雄市三民區裕誠路105號
 TEL: (07)343-0292-4 FAX: (07)341-3602

www.makita.com.tw

台灣牧田

搜尋

web 資料庫

